


党费缴纳操作指南

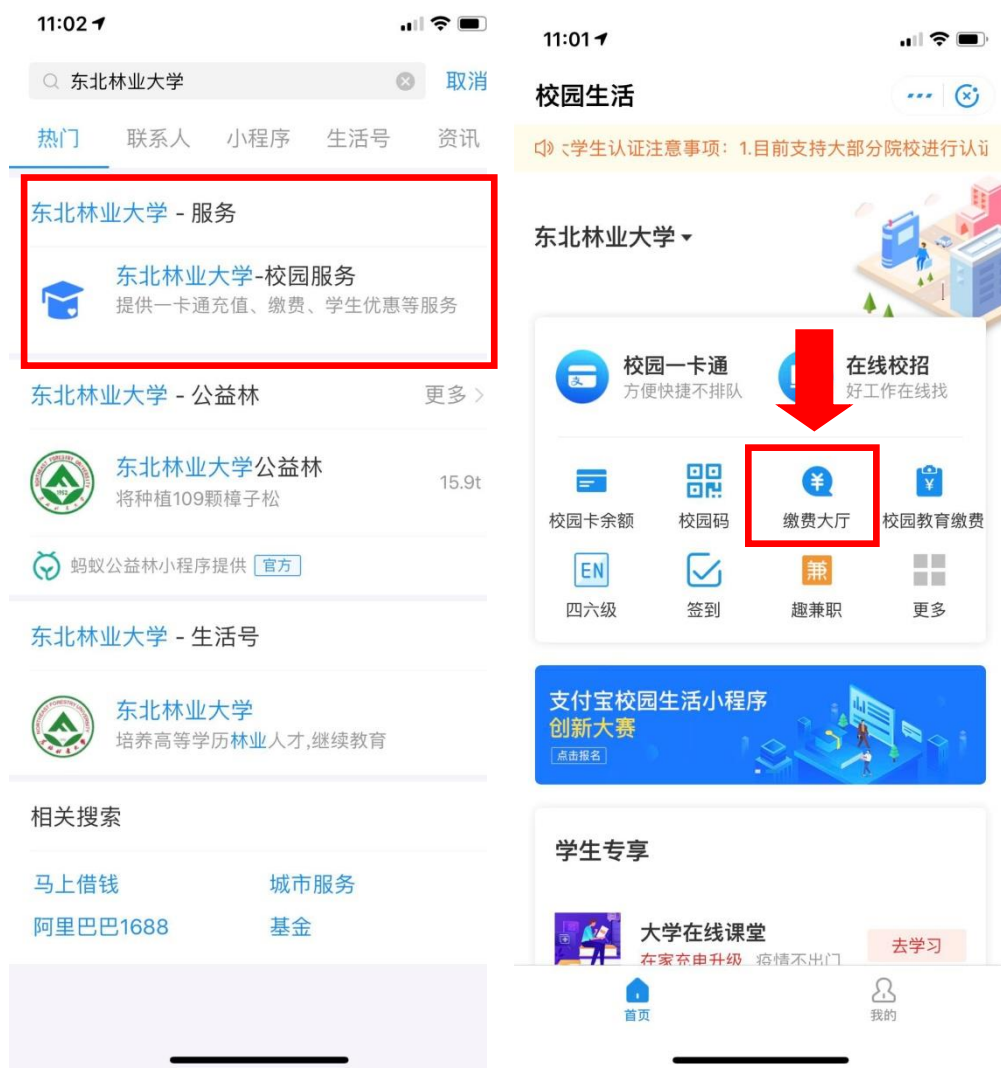
1、微信或支付宝中长按下图二维码，进入缴费平台。



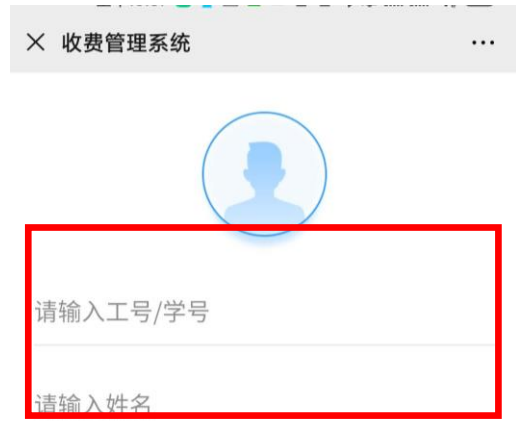
● 也可在微信搜索“东林计划财务处”公众号，按如下步骤进入平台。



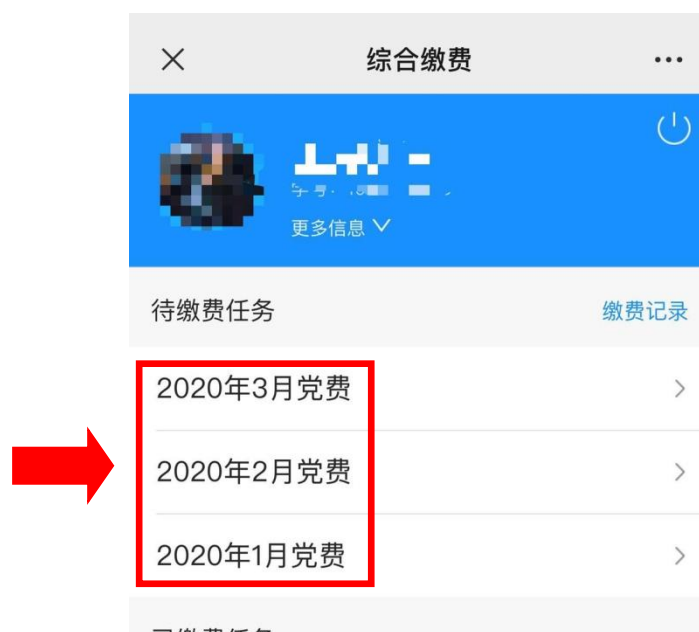
- 也可以在支付宝中搜索“东北林业大学”，按如下步骤进入缴费平台。



2、在提示页面中选择“允许”授权，填写本人工号（学号）、姓名，点击确定（此步骤仅初次登陆时填写，以后可直接进入缴费页面）



3、选择缴纳月份并按提示进行缴费操作（每次只能选择一个月份缴纳）



4、缴费界面



5、特别提示，由于本次收取2020年1-3月党费，每次缴纳需要再次重复操作步骤。